

Találd ki, melyik tehénke vagyok!


A játék célja: Kitalálni, a másik játékos tehénkéjének a nevét.

Előkészületek: Adj minden játékosnak egy játéktáblát. Ügyelj rá, hogy egyik tehénke se legyen becsukva rajta. A kártyákat fejjel lefelé helyezd az asztalra, és keverd össze őket. Minden játékos húzzon egy kártyát és helyezze el a játéktáblája közepén, de ne mutassa meg a többi játékosnak.

Szabályok: Felváltva tegyetek fel kérdéseket a másik játékos tehénkéjével kapcsolatban, hogy meg tudjátok állapítani, ki lehet az ő kártyáján. Azokat a tehénkének, akikre nem igaz az állítás hajsátok le a saját táblákon, egészen addig, míg már csak egy tehénke marad. Amikor rátok kerül a sor, nevezétek meg ezt az egy tehénkét. Ha sikerült eltalálni, te nyertél!

Tegyetek fel kérdéseket a tehének kinézetével kapcsolatban, milyen kiegészítőket visel, vagy kinyújtja-e a nyelvét, becsukja-e a szemét. Minden kérdés megengedett, amire igennel vagy nemmel lehet válaszolni.

Keverd össze őket!




Ha te kerül sorra, tegyél fel kérdéseket a többi játékos tehénkéjével kapcsolatban

A másik játékos kártyája, amit te nem láthatsz, és az erre vonatkozó kérdések




Visel a tehénke szemüveget?

Ha a válasz nem, akkor minden tehénkét lecsukhatsz, aki nem visel szemüveget



Kinyújtja a tehénke a nyelvét?
A válasz - Nem

A soron következő játékos megkérdezi, van-e bar folt a tehénként, ha a válasz nem, akkor lecsukhattok minden tehénkét, akinek vannak barna foltjai



Fekete a tehénké?
A válasz - Nem

Becsukja a tehénké a szemét?
Nem - Minden csukott szemű tehénkét le kell csukni.



Becsukja a tehénké a szemét?
A válasz - Nem

Van masnija a tehénkének?
Igen - Minden tehénkét, akinek nincs masnija, le kell csukni.



Kiko a tehénké neve?
Igen - Nyertél!

